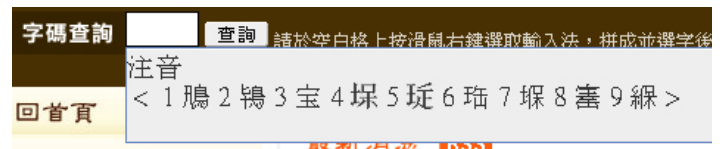
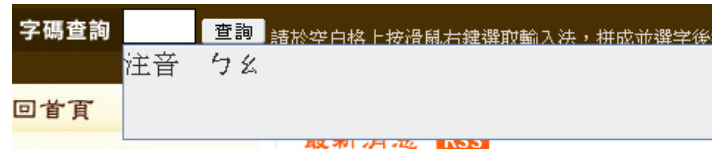


中文資訊共通平台 JAVA SWING 查字介面使用說明

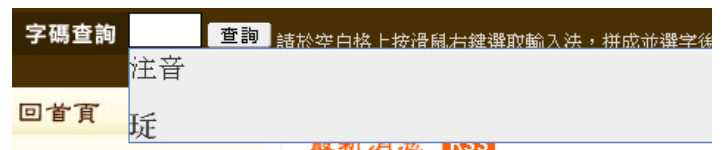
1. 使用時請先在字碼查詢後之空白方格內按滑鼠右鍵。
2. 選取所需之輸入方法，如範例中選取 [注音] 輸入法，(請關閉作業系統本身之輸入法，才能正常的輸入本查詢介面所需之輸入法字根)



3. 鍵入字根，如範例中鍵入 [ㄅ ㄛ ㄨ ㄨ]，利用空白鍵可選取下一列選字，以數字鍵選取所需之自後，如範例中按 5 鍵，在按 [Enter] 鍵。



4. 在空白方格內會顯示出所選取的字，如範例中的 [琿] 字。



5. 再按 [查詢] 鈕後即可顯示所需之詳細的字碼網頁。



6. 本服務需另加裝可在瀏覽器上執行 JAVA SWING 的環境，相關資訊與程式請參考 <http://java.sun.com>
7. 有關中文資訊共通平台元件的使用細節，可透過客服服務洽詢，相關元建議可授權使用，請利用授權程序取得。